



ФЕДЕРАЛЬНАЯ СЛУЖБА
ГОСУДАРСТВЕННОЙ СТАТИСТИКИ

Изменение стоимости условного (минимального) и фиксированного наборов товаров и услуг



сентябрь 2022 года



ФЕДЕРАЛЬНАЯ СЛУЖБА
ГОСУДАРСТВЕННОЙ СТАТИСТИКИ

Изменение стоимости условного (минимального) и фиксированного наборов товаров и услуг

Карелиястат

сентябрь 2022 года

01 Изменение стоимости условного
(минимального) набора продуктов питания

02 Изменение стоимости фиксированного
набора товаров и услуг

03 Перечень товаров, включённых в условный
(минимальный) набор продуктов питания





ДИНАМИКА УСЛОВНОГО (МИНИМАЛЬНОГО) НАБОРА ПРОДУКТОВ ПИТАНИЯ И ФИКСИРОВАННОГО НАБОРА ТОВАРОВ И УСЛУГ ПО РЕСПУБЛИКЕ КАРЕЛИЯ

сентябрь 2022 г. к августу 2022 г.; в %

Стоимость условного (минимального) набора продуктов питания

96,1

Стоимость фиксированного набора товаров и услуг

98,9

сентябрь 2022 г. к декабрю 2021 г.; в %

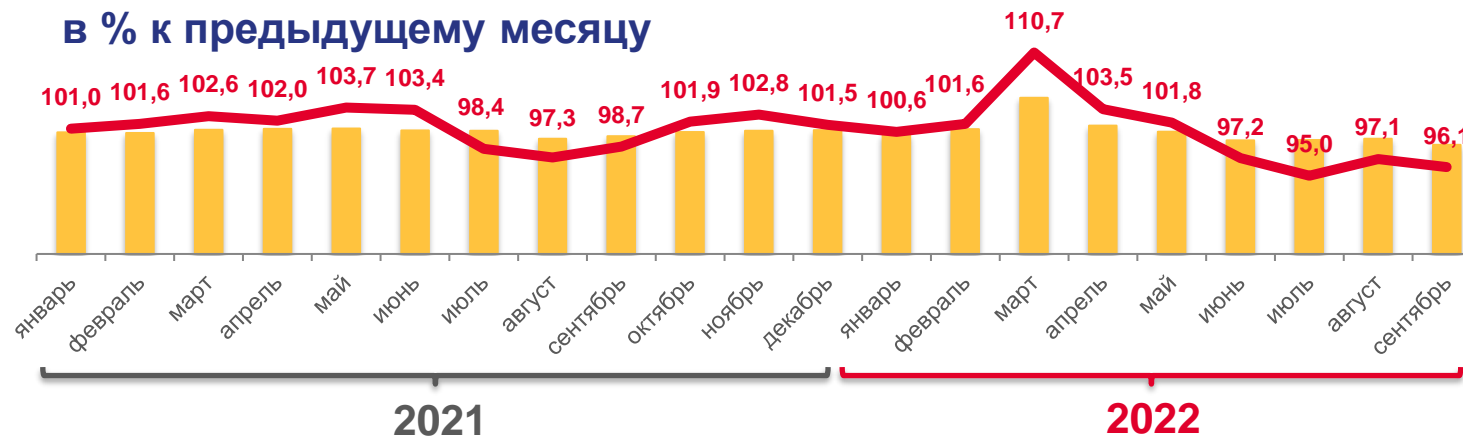
Стоимость условного (минимального) набора продуктов питания

102,6

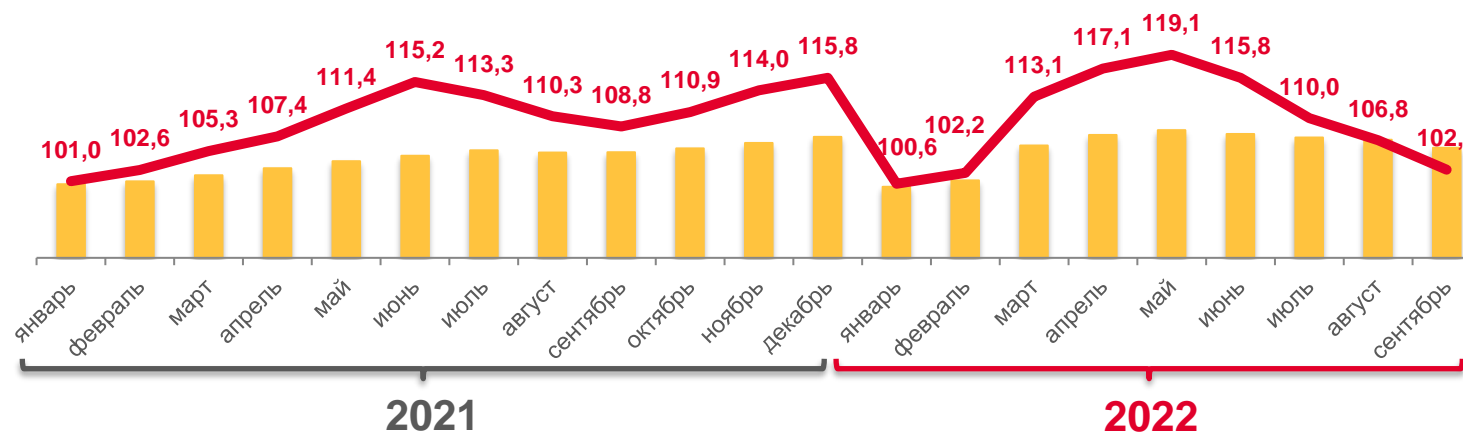
Стоимость фиксированного набора товаров и услуг

105,8

в % к предыдущему месяцу



в % к декабрю предыдущего года



■ Фиксированный набор товаров и услуг

— Условный (минимальный) набор продуктов питания



ДИНАМИКА ИЗМЕНЕНИЯ СТОИМОСТИ УСЛОВНОГО (МИНИМАЛЬНОГО) НАБОРА ПРОДУКТОВ ПИТАНИЯ

сентябрь 2022 г. к августу 2022 г.; в %

Российская Федерация

97,6

Северо-Западный федеральный округ

97,1

Республика Карелия

96,1

сентябрь 2022 г. к декабрю 2021 г.; в %

Российская Федерация

103,1

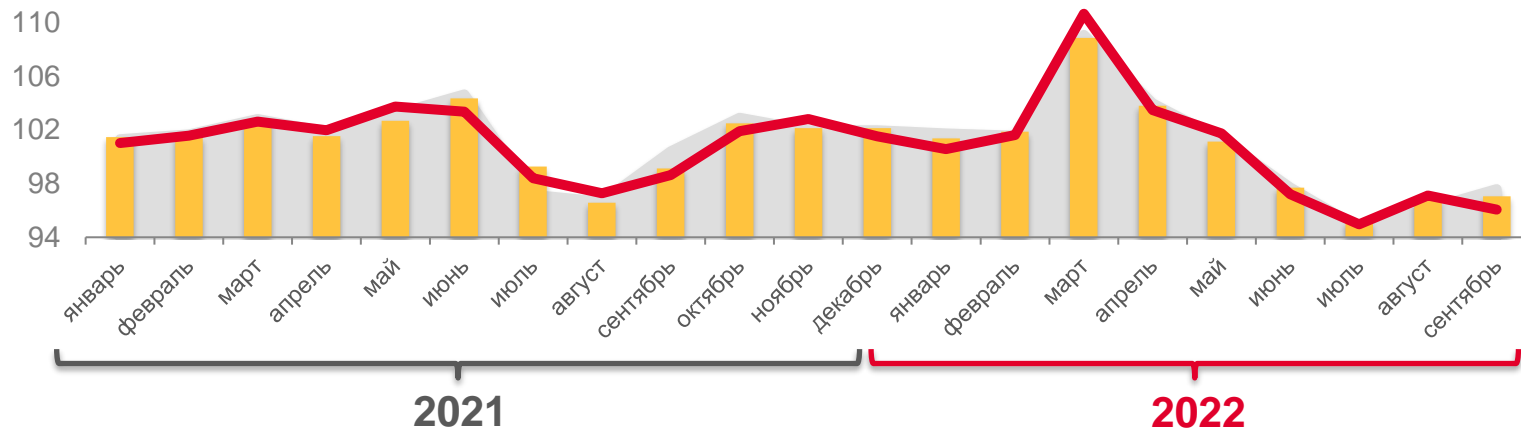
Северо-Западный федеральный округ

103,2

Республика Карелия

102,6

в % к предыдущему месяцу



в % к декабрю предыдущего года





ИЗМЕНЕНИЕ СТОИМОСТИ УСЛОВНОГО (МИНИМАЛЬНОГО) НАБОРА ПРОДУКТОВ ПИТАНИЯ

сентябрь 2022 г. к предыдущему месяцу; в %



Российская Федерация

97,6

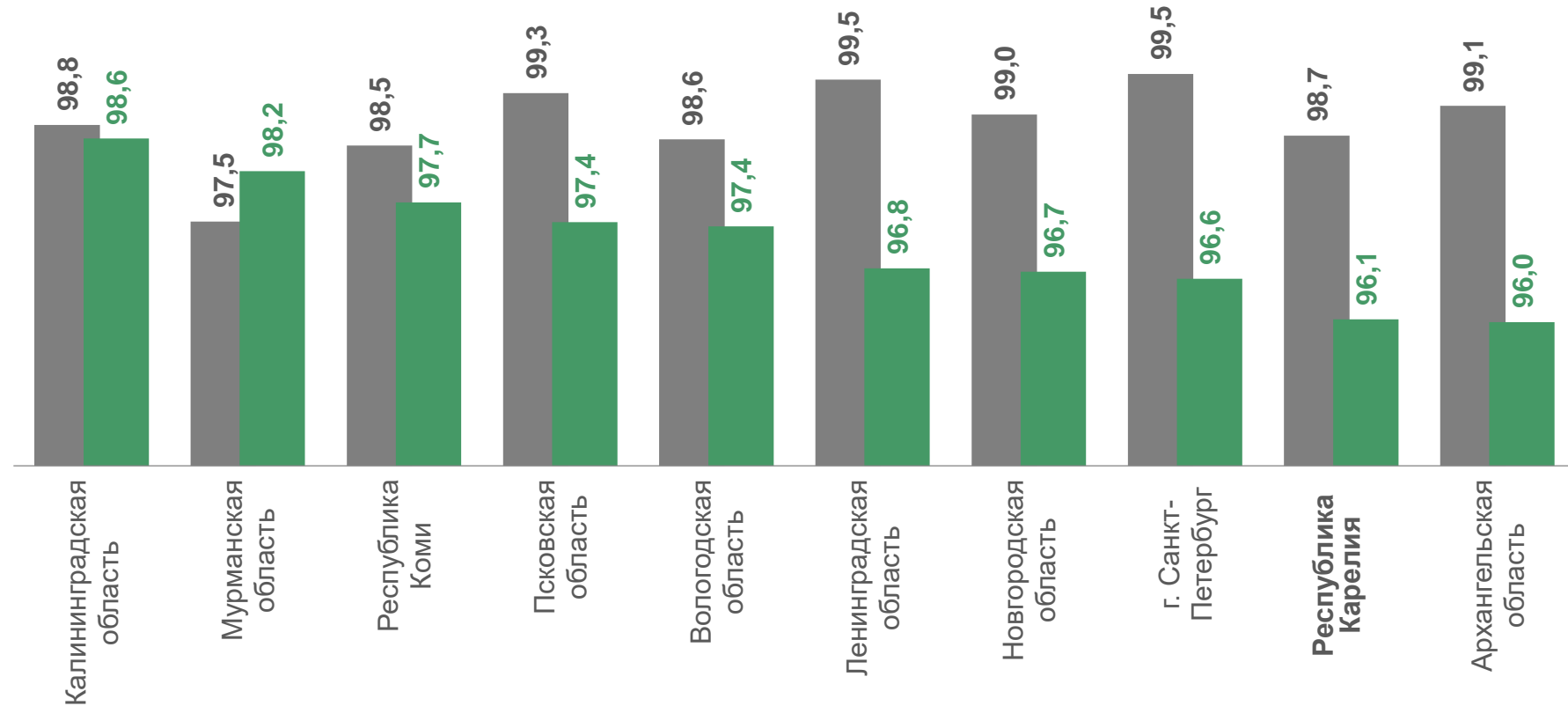
Северо-Западный федеральный округ

97,1



Республика Карелия

96,1



■ сентябрь 2021 г. к августу 2021 г.

■ сентябрь 2022 г. к августу 2022 г.



ИЗМЕНЕНИЕ СТОИМОСТИ УСЛОВНОГО (МИНИМАЛЬНОГО) НАБОРА ПРОДУКТОВ ПИТАНИЯ

сентябрь 2022 г. к декабрю предыдущего года; в %



103,1

Российская Федерация

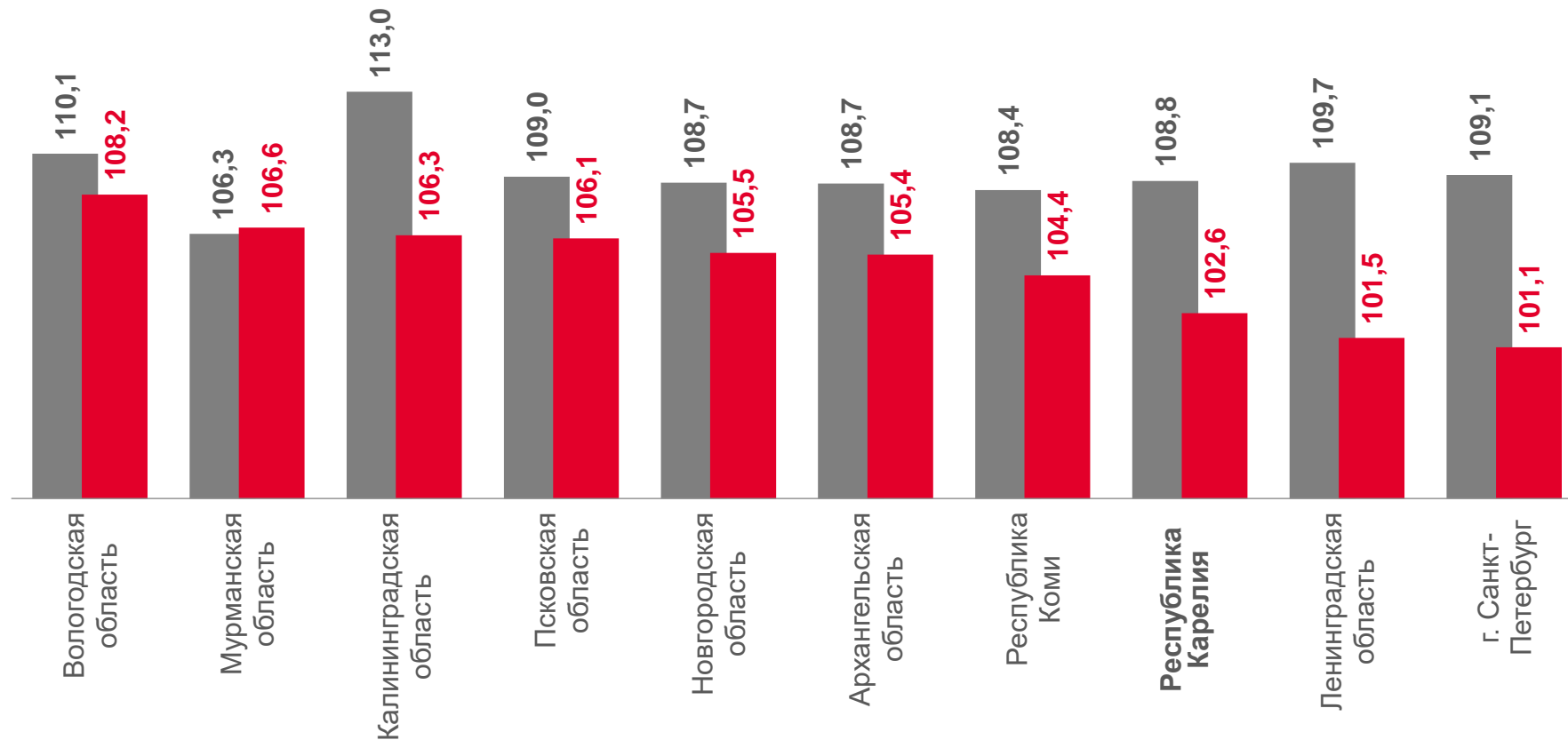
103,2

Северо-Западный федеральный округ



102,6

Республика Карелия



■ сентябрь 2021 г. к декабрю 2020 г.

■ сентябрь 2022 г. к декабрю 2021 г.



СТОИМОСТЬ УСЛОВНОГО (МИНИМАЛЬНОГО) НАБОРА ПРОДУКТОВ ПИТАНИЯ

сентябрь 2022 года; рублей



5501

Российская Федерация

6219

Северо-Западный федеральный округ



6152

Республика Карелия





ДИНАМИКА ИЗМЕНЕНИЯ СТОИМОСТИ ФИКСИРОВАННОГО НАБОРА ТОВАРОВ И УСЛУГ

сентябрь 2022 г. к августу 2022 г.; в %

99,9

Российская Федерация

100,0

Северо-Западный федеральный округ

98,9

Республика Карелия

сентябрь 2022 г. к декабрю 2021 г.; в %

107,3

Российская Федерация

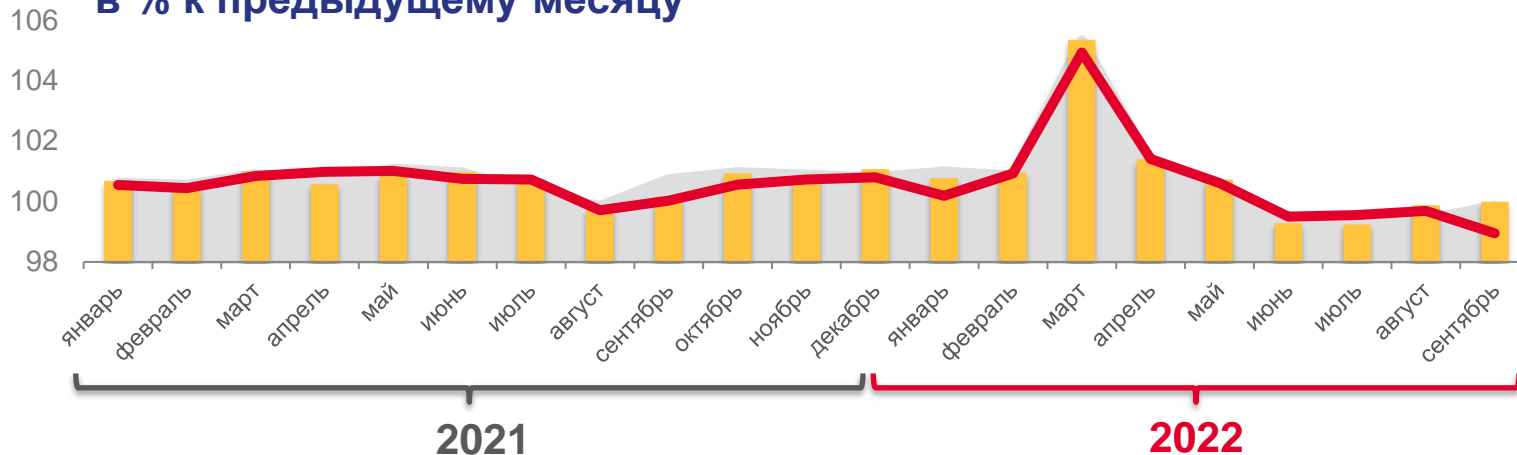
107,7

Северо-Западный федеральный округ

105,8

Республика Карелия

в % к предыдущему месяцу



в % к декабрю предыдущего года





ИЗМЕНЕНИЕ СТОИМОСТИ ФИКСИРОВАННОГО НАБОРА ТОВАРОВ И УСЛУГ

сентябрь 2022 г. к предыдущему месяцу; в %



99,9

Российская Федерация

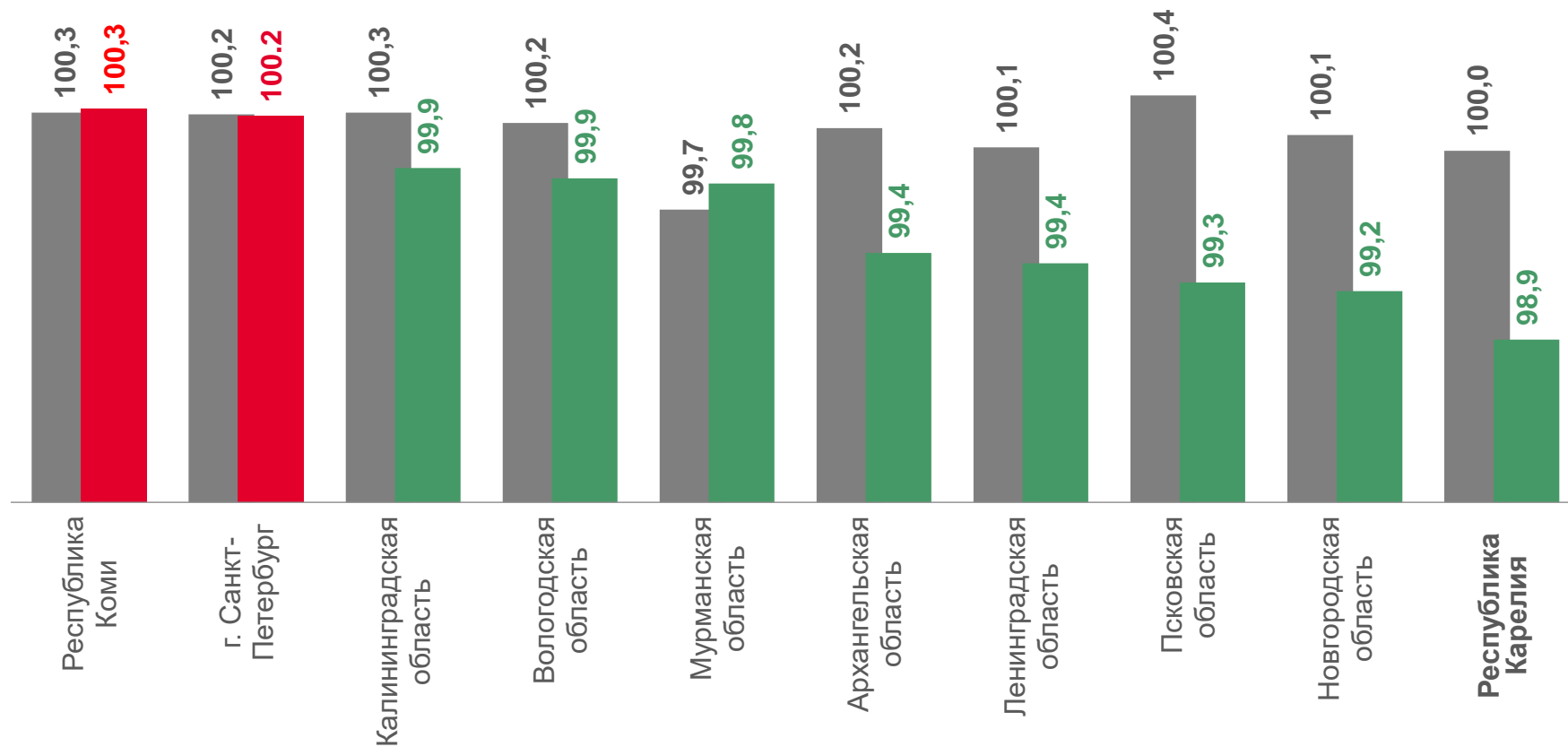
100,0

Северо-Западный федеральный округ



98,9

Республика Карелия



■ сентябрь 2021 г. к августу 2021 г.

■ сентябрь 2022 г. к августу 2022 г.



ИЗМЕНЕНИЕ СТОИМОСТИ ФИКСИРОВАННОГО НАБОРА ТОВАРОВ И УСЛУГ

сентябрь 2022 г. к декабрю предыдущего года; в %



107,3

Российская Федерация

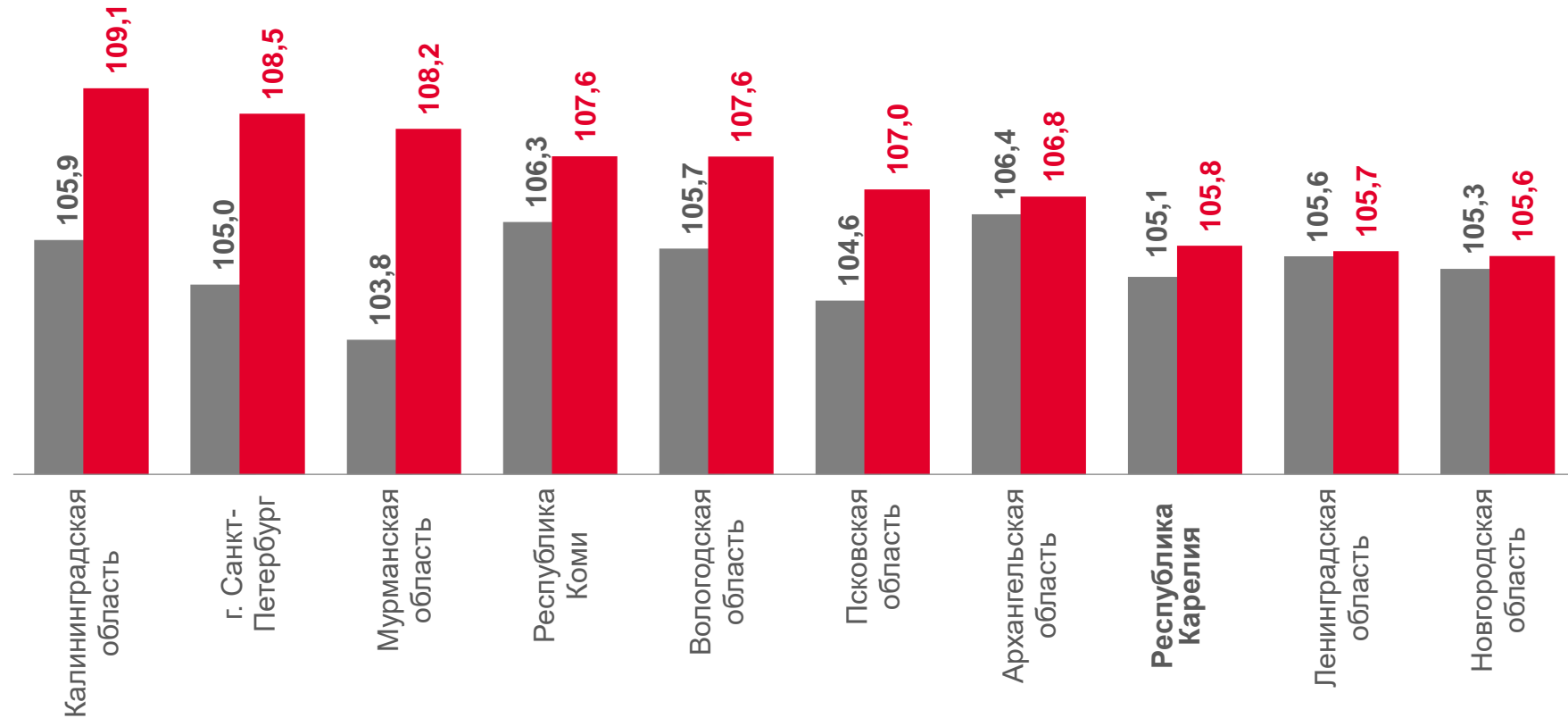
107,7

Северо-Западный федеральный округ



105,8

Республика Карелия



■ сентябрь 2021 г. к декабрю 2020 г.

■ сентябрь 2022 г. к декабрю 2021 г.



СТОИМОСТЬ ФИКСИРОВАННОГО НАБОРА ТОВАРОВ И УСЛУГ

сентябрь 2022 года; рублей



19822

Российская Федерация

20961

Северо-Западный федеральный округ



20638

Республика Карелия





ПЕРЕЧЕНЬ ТОВАРОВ, ВКЛЮЧЁННЫХ В УСЛОВНЫЙ (МИНИМАЛЬНЫЙ) НАБОР ПРОДУКТОВ ПИТАНИЯ

Наименование товара	Вес товара в год	Наименование товара	Вес товара в год	Наименование товара	Вес товара в год
 Говядина (кроме бескостного мяса), кг	15,00	 Творог, кг	10,00	 Картофель, кг	150,00
 Свинина (кроме бескостного мяса), кг	4,00	 Сыры сычужные твёрдые и мягкие, кг	2,50	 Капуста белокочанная свежая, кг	35,00
 Баранина (кроме бескостного мяса), кг	1,80	 Яйца куриные, 10 шт.	18,00	 Морковь, кг	35,00
 Куры охлаждённые и мороженые, кг	14,00	 Сахар-песок, кг	20,00	 Огурцы свежие, кг	1,80
 Рыба мороженая неразделанная, кг	14,00	 Мука пшеничная, кг	20,00	 Лук репчатый, кг	20,00
 Сельдь солёная, кг	0,70	 Хлеб из ржаной муки и из смеси муки ржаной и пшеничной, кг	115,00	 Яблоки, кг	18,60
 Масло сливочное, кг	1,80	 Хлеб и булочные изделия из пшеничной муки различных сортов, кг	75,00	 Печенье, кг	0,70
 Масло подсолнечное, л	7,00	 Рис шлифованный, кг	5,00	 Карамель, кг	0,70
 Маргарин, кг	6,00	 Пшеница, кг	6,00	 Чай чёрный байховый, кг	0,50
 Молоко питьевое цельное пастеризованное 2,5-3,2% жирности, л	110,00	 Горох и фасоль, кг	7,30	 Соль поваренная пищевая, кг	3,65
 Сметана, кг	1,80	 Вермишель, кг	6,00	 Перец чёрный (горошек), кг	0,73

